

股票交易平台雙重認證(2FA)簡介

客戶可以用 3 種方式通過雙重認證登錄滙業銀行網頁版股票交易系統。

一. 通過手機短信的方式接收 6 位數字動態安保編碼方式登錄。

二. 通過郵件的方式接收 6 位數字動態安保編碼方式登錄。

三. 通過安裝 “eBroker key” 手機 App 方式登錄。

以下是關於 3 種雙重驗證方式的簡介：

一. 通過手機短信的方式接收 6 位動態安保編碼方式登錄：

步驟一：

登錄網頁版股票交易系統輸入正確的用戶名和密碼按下“登入”按鈕



The screenshot shows the login interface for Banco Delta Asia S.A. The page title is "安全登入" (Secure Login). The form includes a username field containing "0700006", a password field with masked characters, and a verification code field. A red arrow points from the verification code field to a text box on the right. Below the verification code field, there is a "重发验证码(120s)" (Resend Verification Code) button. A green "继续" (Continue) button is at the bottom of the form. The page also contains a disclaimer about password security and supported browsers.

輸入正確的用戶名和密碼後按下“登入”鍵，6 位元動態數位驗證碼請發送至你註冊的手機號碼上。

步驟二：

通過手機接收 6 位安保編碼

【BDA】[滙業銀行]验证码

verification code: 507638

时间 Time-11:02~11:08

步驟三：

輸入 6 位安保編碼，點擊“繼續”就可以成功登入網頁版交易系統

安全登入

0700006

.....

为保障客户利益,若您连续三次输入密码错误,您的“网上股票买卖系统”密码将被暂停并无法登入。

507638|

重发验证码

验证码已经发送到你的手机 (86*****6373) 发送时间是 (10:24:41),如阁下收不到验证码,请尽快与我们联系。

继续

客户可下载及浏览香港电子交易系统有限公司全新网上买卖HTML版本的用户手册。

支持的浏览器: Chrome50, IE11, Edge, Firefox49, Safari9, Opera15, 或以上。

简 繁 EN

1.8.14

輸入 6 位元動態驗證碼，點擊“繼續”成功登陸網頁版股票交易系統

二. 通過郵件的方式接收 6 位數字動態安保編碼方式登錄。

步驟一:

登錄網頁版股票交易系統輸入正確的用戶名和密碼並按下“登入”按鈕

安全登入

0700006

.....

为保障客户利益，若您连续三次输入密码错误，您的“网上股票买卖系统”密码将被暂停并无法登入。

验证码

重发验证码

验证码已经发到你的电子邮件 (Xio****iam@delta-asia.com) 发送时间是 (10:56:17), 如阁下收不到验证码, 请尽快与我们联系。

继续

客户可下载及浏览香港电子交易系统有限公司全新网上买卖 HTML 版本的用户手册。

支持的浏览器: Chrome50, IE11, Edge, Firefox49, Safari9, Opera15, 或以上。

简 繁 EN

1.8.14

輸入正確的用戶名和密碼後按下“登入”鍵，6 位數字動態安保編碼將發送至你註冊的郵箱。

步驟二:

通過郵箱接收 6 位數字動態安保編碼

親愛的客戶：

閣下用於登錄滙業銀行網上交易系統之驗證碼為：**557298**。香港時間：10:56

Please note that this e-mail address is used for dissemination of message to customers only. Please DO NOT reply to this e-mail.

步驟三:

輸入 6 位安保編碼，點擊“繼續”就可以成功登入網頁版交易系統

安全登入

0700006

.....

为保障客户利益，若您连续三次输入密码错误，您的“网上股票买卖系统”密码将被暂停并无法登入。

557298|

重发验证码

验证码已经发到你的电子邮件 (Xio****iam@delta-asia.com) 发送时间是 (10:56:17), 如阁下收不到验证码, 请尽快与我们联系。

继续

客户可下载及浏览香港电子交易系统有限公司全新网上买卖 HTML 版本的用户手册。

支持的浏览器: Chrome50, IE11, Edge, Firefox49, Safari9, Opera15, 或以上。

简 繁 EN

1.8.14

輸入 6 位安保編碼，點擊“繼續”
成功登陸網頁版股票交易系統

三. 通過手機安裝 “eBroker key” Apps 來確認登錄:

步驟一:

客戶需要先訪問以下網頁下載 “eBroker Key” 手機軟體並安裝在自己的安卓或蘋果手機系統上。“eBroker Key” 下載連結: <http://www.delta-asia.com/tc/wealth-management/trading-platform>
蘋果手機用戶可以直接進入蘋果手機應用商店 “Appstore” 查找“eBroker Key” 並下載安裝。

步驟二:

當您下載並安裝好“eBroker Key” 以後，請聯繫我們的工作人員，我們將通過以下二選一的方式發送手機綁定編碼給您，用以綁定你的手機作為唯一可以確認登錄的終端。

1. 通過郵件的方式發送二維碼和 26 位綁定碼來綁定您的手機

從您的「電郵信箱」查閱由本公司系統發出一個內附啟動二維碼及 26 位綁定碼的電郵。(注意：啟動碼有效期為 7 天)

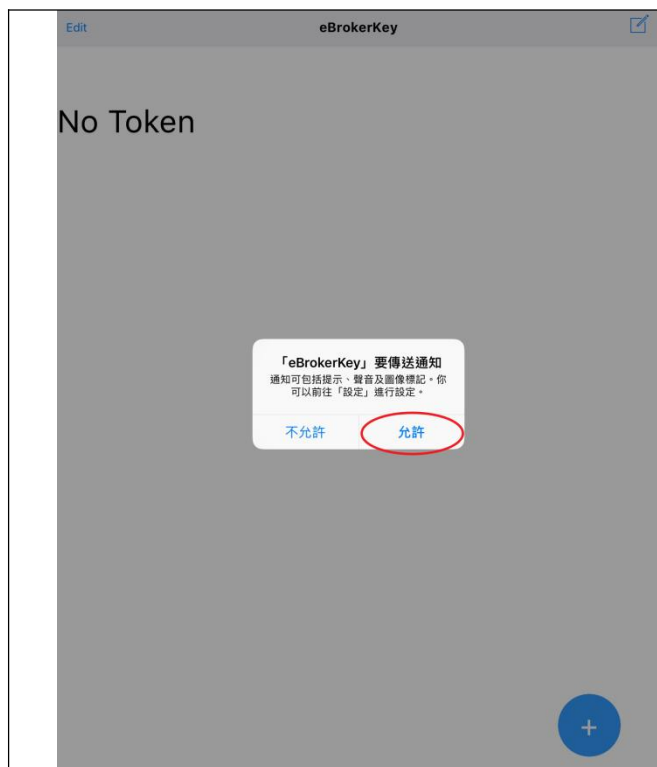
電郵:



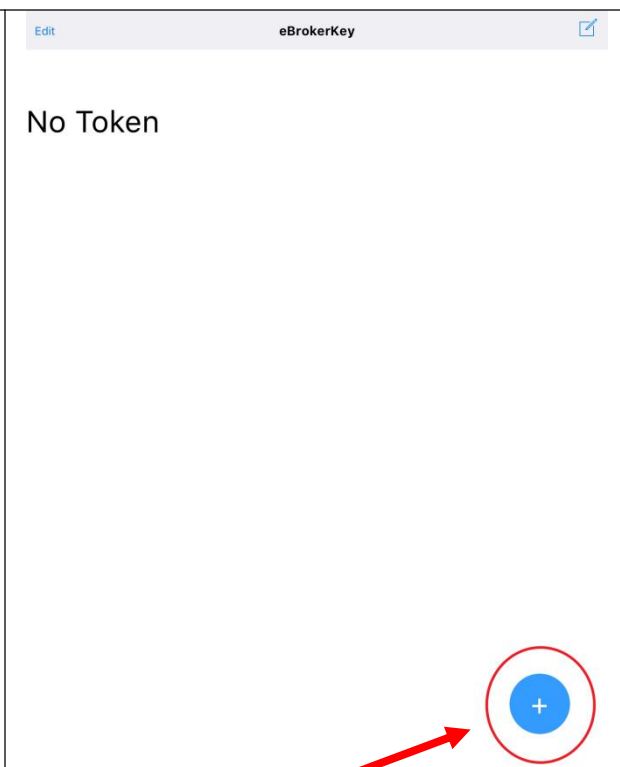
開啟「eBrokerKey」掃描二維碼

如未能掃描二維碼，請開啟手動添加功能輸入這組綁定碼

開啟雙重認證應用程式「eBrokerKey」掃描二維碼



1) 首次使用時，手機會彈出對話方塊，「eBrokerKey」要傳送通知，請點擊「允許」。



2) 請點擊增加。



3) 首次使用時，會再彈出另一對話方塊要求「取用相機」，請點擊「好」。如不允許，則無法進行掃描。




4) 開始掃描

如果掃描二維碼綁定失敗請使用以下手動方式進行綁定



手动添加



請點擊“手動添加”



编辑

12



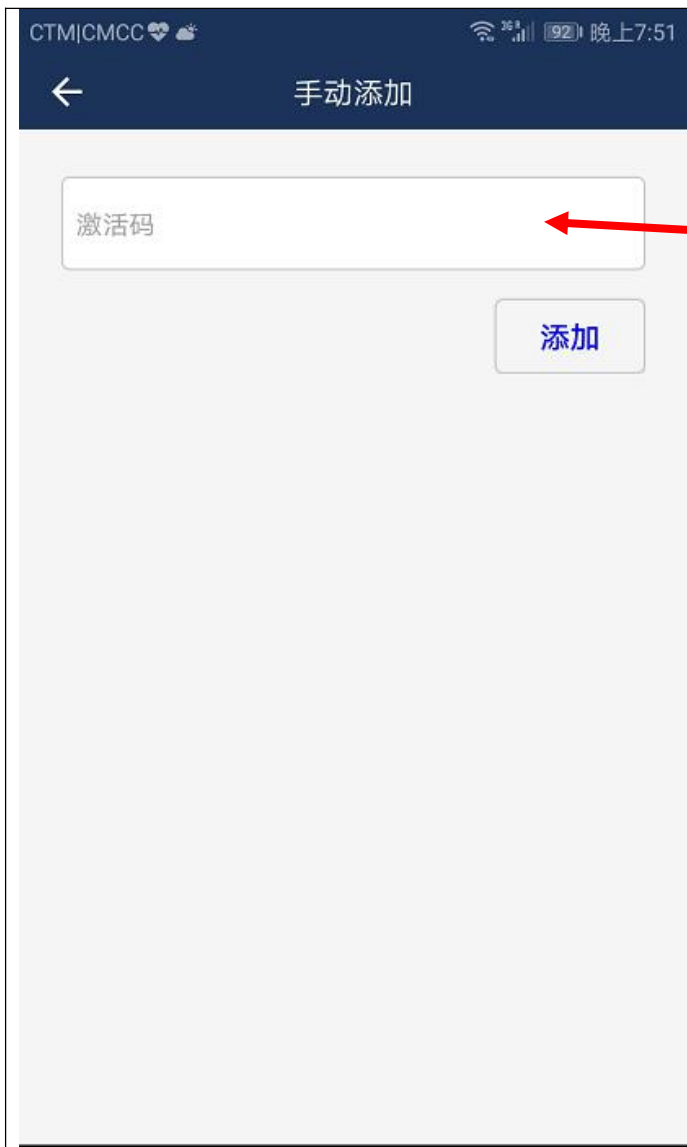
 **BrokerSystems**

eBroker Systems Ltd.

版本 2.0.1

[使用条款及细则](#)






請輸入郵件內的 26 位啟動碼，並點擊添加。

2. 通過發送短信的方式接收 26 位綁定編碼，複製粘貼或者手動輸入方式添加 26 位綁定編碼綁定手機。

【BDA】 [滙業銀行] 激活
验证码 activation code is
85X6MGP2T9SKZU3IP7FG
BDAUAT

 手动添加

 编辑

12



 **BrokerSystems**

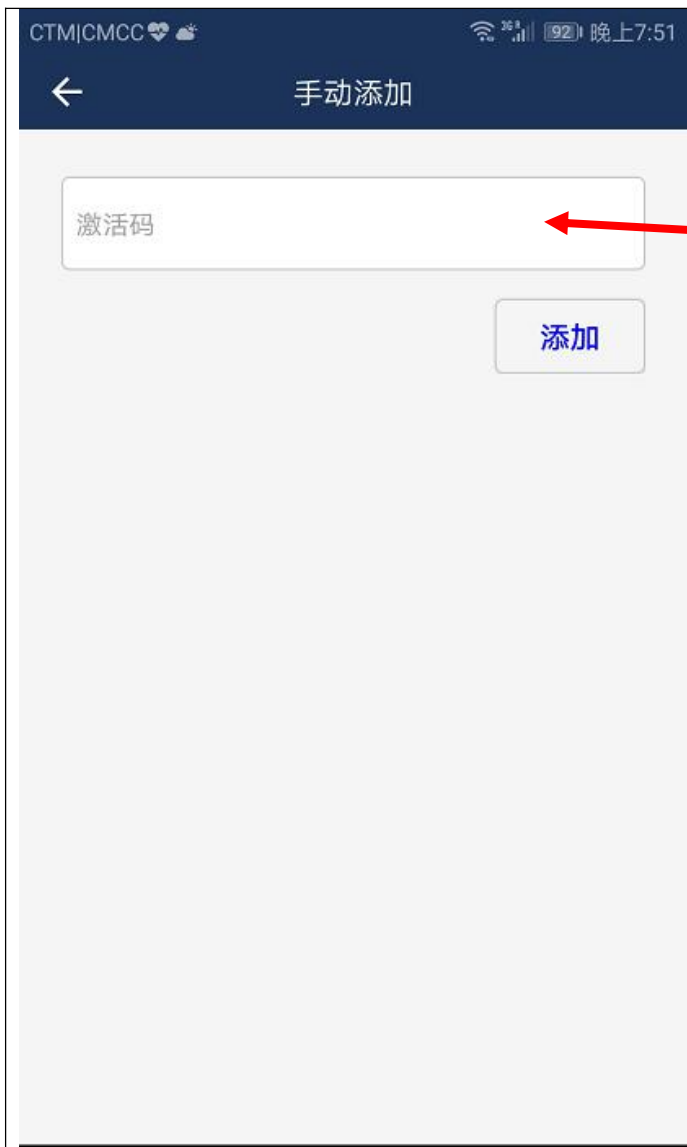
eBroker Systems Ltd.

版本 2.0.1

[使用条款及细则](#)



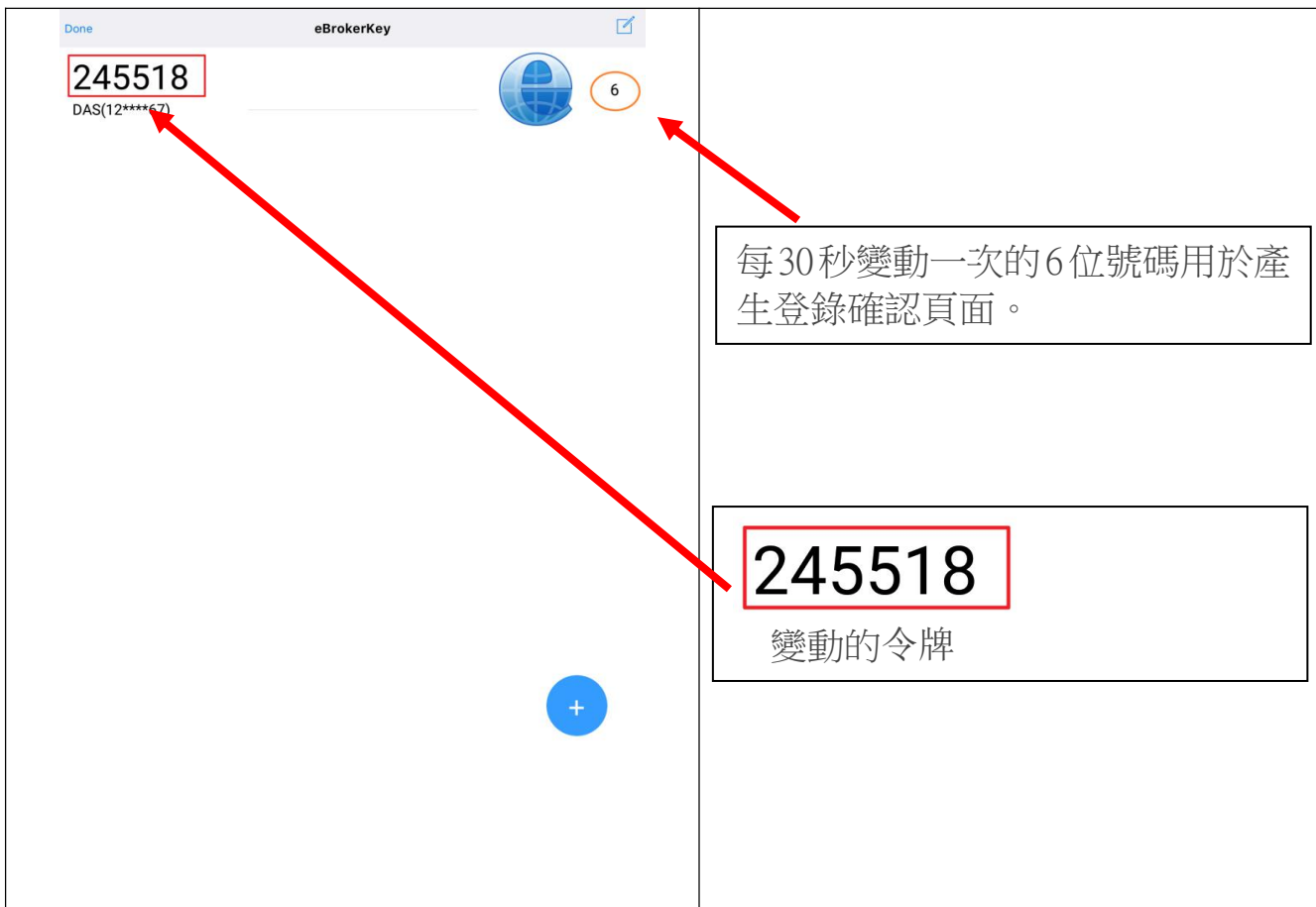
請點擊“手動添加”



請粘貼或輸入郵件內的 26 位綁定編碼，並點擊添加。

步驟三：

完成掃描二維碼或手動添加綁定編碼後，系統會顯示 6 位數變動令牌，此令牌用來產生登錄確認頁面。



每30秒變動一次的6位號碼用於產生登錄確認頁面。

245518
變動的令牌

步驟四：
進入網頁股票系統登錄頁面進行登錄



- 1) 輸入用戶帳號
- 2) 輸入使用者密碼
- 3) 點擊“登入”並在手機端“eBroker Key”進行登錄確認

eBroker Key

請您根據你的選擇，按下“確認”登錄或“拒絕”登錄。

登录信息

请检查以下登录信息,如果这不是你的登录请求,请拒绝

用户名: BDAUAT(07****06)

设备: Windows 10

浏览器: Internet Explorer 11

日期: 2019-07-24 16:51:18

位置:

上次登录时间: 2019-07-24 16:50:52

上次登录位置: Macao,Macao



常見問題：

1) “eBroker Key” 登錄更換電郵地址

如客戶需要更改另一電郵位址接收二維碼及綁定編碼訊息，客戶需以書面通知本公司。

2) 網頁股票交易系統定期更改密碼

如果您一段時間沒有更改密碼，系統會提示您更改密碼。為提高帳號安全，您最好經常更換您的密碼，從“修改密碼”功能表打開更改密碼視窗。



另外，使用者第一次登陸交易系統時，會跳出更改密碼視窗，客戶必須更改您的密碼方可進入交易平臺進行交易。

您的密碼包含：

必須由 9-20 位元數位及英文字母組合而成。
包含至少一個大寫和一個小寫字母和至少兩個數位
不接受連續使用 4 個相同數字或英文字母 (例如 : abcd, 1234, aaaa, 1111)
新密碼不可與前 5 次所用過的舊密碼相同

3) 更換“eBroker Key” 綁定裝置

如客戶需要使用更換綁定另一部裝置作網上買賣交易登錄確認，則需要重新啟動認證帳號。

 <p>245518 DAS(12****67)</p> <p>6</p> <p>+</p> <p>1) 點擊動態令牌並向左上滑動</p>	 <p>1</p> <p>重新激活 刪除 歷史</p> <p>+</p> <p>2) 點擊「重新啟動」</p>
---	--

- 3) 選擇郵箱的方式來重新啟動，然後輸入收到的一次性驗證碼。
- 4) 系統會重發啟動訊息至客戶的電郵。
- 5) 客戶會接收新的二維碼及綁定編碼電郵，客戶只需依照第一次註冊時的步驟，便可再次啟動帳號，如綁定另一裝置進行買賣，舊的裝置帳戶則不能使用。

← 重新激活

請根據步驟輸入驗證碼

電郵 短信

43秒後重發

驗證碼已經發送到閣下電郵(***u.ricky@***.com)

驗證碼

繼續

如果客戶刪除了動態驗證碼令牌，則需要致電客戶經理，職員會透過電郵或者短信，向客戶重新發出二維碼及綁定碼，然後按照第一次註冊的步驟啟動即可。